

CANILE GESTIONE TEAM

Il Comuni hanno affidato a TEAM SPA la proprietà della struttura e la gestione del servizio; TEAM attraverso convenzione ne ha affidato la gestione all'Associazione di Volontariato "Cinoservizio" di Lugo (ONLUS ai sensi del D.Lgs 460/97 art. 10 comma 8).

Collaborano al servizio anche altre associazioni di volontariato : l'ENPA – Delegazione di Lugo ed il Corpo Guardie Zoofile e dell'Ambiente di Lugo.

L'Associazione di Volontariato Cinoservizio *effettua*, attraverso la presenza e le attività in canile dei propri volontari, circa **6000 ore/anno di lavoro gratuito garantendo la sostituzione del personale dipendente per ferie/malattie, facendosi carico di tutte le manutenzioni ordinarie necessarie e garantendo altresì la reperibilità H24.**



SERVIZIO EROGATO

La struttura di ricovero sita in Via Carrara della Cassa a Lugo, località Bizzuno, è stata realizzata a norma di legge (inaugurata nel 1994) ed è stata predisposta per la custodia di *n. 100 cani*; dispone di *n. 10 box* per la quarantena, una infermeria con *n. 8/10 posti*, *n. 48 box* per il ricovero permanente (strutturati su tre distinte stecche); nella palazzina è situato l'ufficio del canile con archivio/schedario degli animali, l'ambulatorio veterinario attrezzato anche per interventi di sterilizzazione, la cucina per la preparazione dei pasti, ed infine al primo piano l'appartamento del custode.

Nel piazzale esterno sono presenti 2 box adibiti a magazzino. Tutta l'area è debitamente recintata e in prossimità delle tre stecche di box vi sono *n. 6* aree di sgambamento.

Sono stati ultimati nel maggio 2006 i lavori di ampliamento del canile che hanno modificato la potenzialità dello stesso: sono stati costruiti e resi agibili altri 20 box coibentati, collocati su due stecche, con 3 sgambamenti in comune ed una nuova infermeria con 4/8



posti; **la capacità ricettiva "ordinaria" del canile è salita a 120 unità con un tetto massimo – non derogabile - del 30%, ovvero a 156/160 unità.**

Foto 1 -Box per quarantena-



Nel settembre 2008 è stata installata l'infermeria felina che sarà gestita a cura di ENPA.

A fine 2008 il canile dispone della seguente consistenza immobiliare:

- palazzina servizi
- 5 stecche di box (48 + 20 box)
- 9 aree di sgambamento
- 1 stecca box per quarantena (10 box)
- 2 infermerie per i cani (8/10 + 4/8 posti)
- 2 box magazzino
- 1 infermeria per i gatti

Per ogni cane che entra nella struttura di ricovero viene seguita una rigida procedura a tutela della salute pubblica: registrazione nel "registro di carico e scarico", predisposizione scheda personale con fotografia (con notizie sulla zona dove è stato ritrovato, caratteristiche fisiche etc), visita medica atta a verificare lo stato di salute e l'eventuale presenza di tatuaggio o microchip (al fine della restituzione al legittimo proprietario), somministrazione delle profilassi di rito (n. 2 vaccinazioni e n. 2 sverminazioni), inserimento microchip e, se femmina, successiva sterilizzazione.

La gestione del vitto rientra in convenzione con il Cinoservizio. Il vitto viene distribuito una volta al



Foto 2 -Area di sgambamento-

giorno, consiste in un pastone composto da mangime, pasta e carne pastorizzata. L'Associazione ha aderito nel 2006 al progetto "**brutti ma buoni**" di Coop per il riutilizzo delle eccedenze alimentari, garantendo il ritiro giornaliero del materiale con i propri volontari.

L'esecuzione delle cure quotidiane viene effettuata dagli operatori del canile e dai volontari dell'Associazione. Il Servizio di vitto e assistenza sanitaria, come precisata sopra, è garantito tutti i giorni dell'anno così come il Servizio di accalappiamento di cani randagi e feriti.

Foto 3 -Infermeria -

Nel 2007 la media giornaliera di cani presenti in canile è stata di 151 unità ed il numero di cani "entrati" in canile ha raggiunto il preoccupante "record" di 378 unità nel 2006 e 376 nel 2007.



Foto 4 -Pet Therapy-

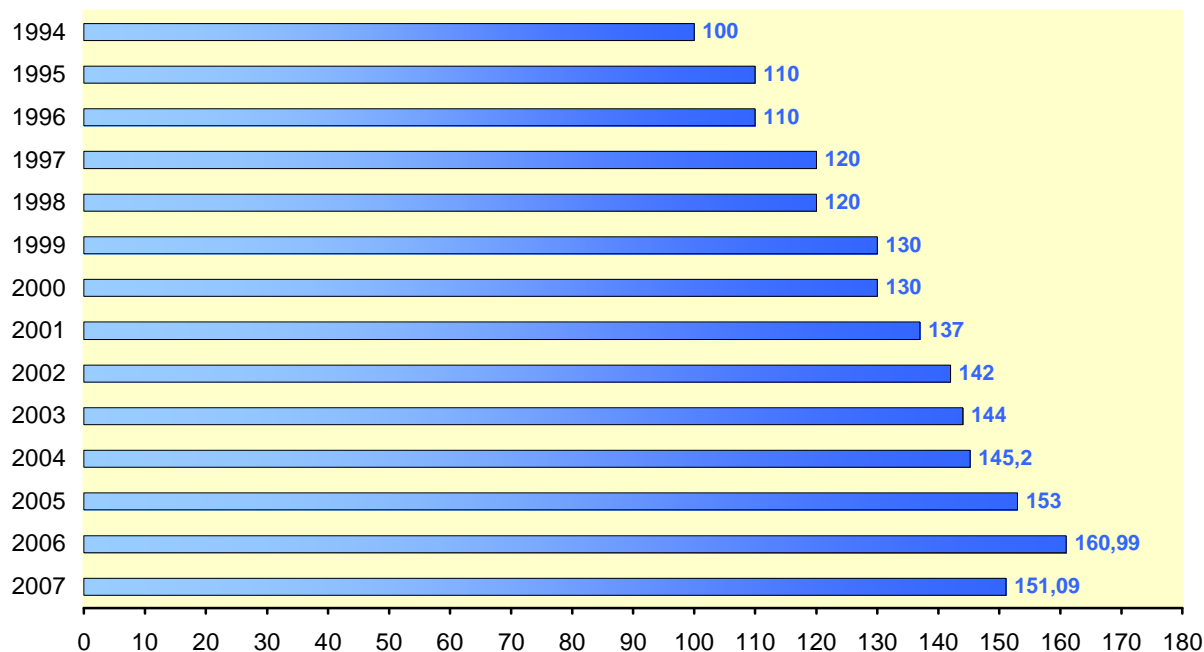
L'Associazione ha continuato anche nel 2007 il proprio "**progetto di attività assistita**" a favore degli anziani delle case di riposo con l'ausilio di cani del canile opportunamente addestrati.



INDICATORI DI ATTIVITA', EFFICIENZA, EFFICACIA E QUALITA'

Si rappresenta che i dati sono riferiti all'attività svolta per i nove Comuni dell'ex comprensorio lughese.

1) ANDAMENTO PRESENZE NEL CANILE (*Media giornaliera dei cani presenti*)

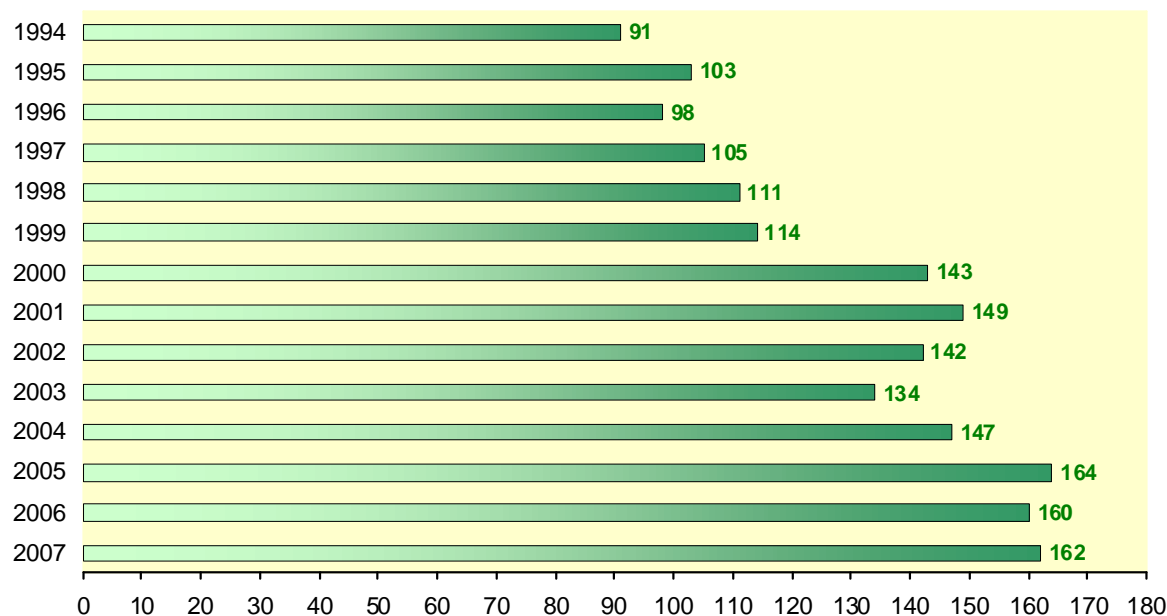


Tab. 1 - Media dei cani presenti ogni giorno nel canile (*stima fino al 2001; media matematica dal 2002*)".

Da notare che la capacità ricettiva del canile nel 2005 era di 100 unità con una tolleranza del 30% per un massimo di 130 cani accoglibili. La media matematica del 2005 è stata invece di 153 cani.

Dal 2006 per effetto del nuovo ampliamento le presenze registrate sono in linea con la capacità ricettiva disponibile.

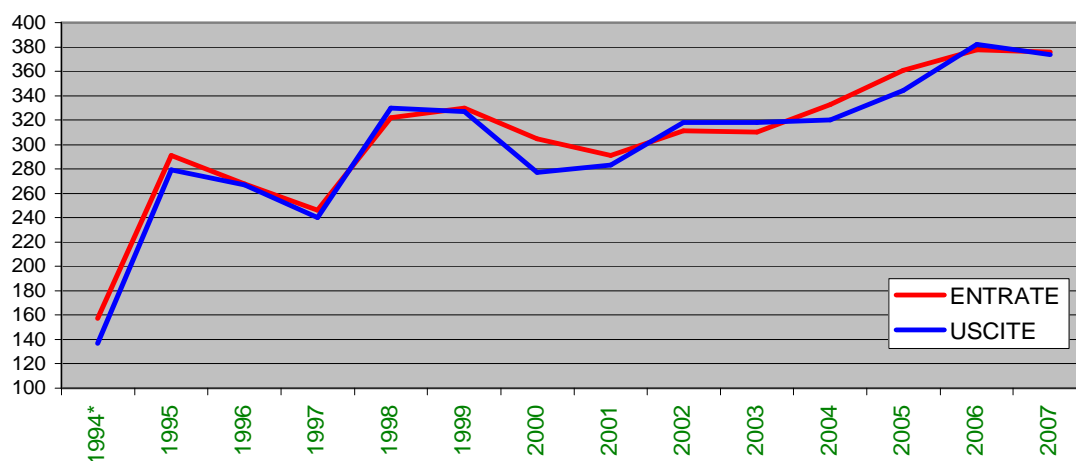
2) ANDAMENTO PRESENZE NEL CANILE (*al 31 dicembre di ogni anno*)



3) ANDAMENTO ENTRATE/USCITE -fonte dei dati "Associazione Cinoservizio"-

| | | | | | | | | |
|------|------------|----|-----|------------|-----|-----|----|-----------|
| 1999 | 330 | 9 | 321 | 327 | 84 | 225 | 18 | 3 |
| 2000 | 305 | 15 | 290 | 277 | 121 | 145 | 11 | 28 |
| 2001 | 291 | 9 | 282 | 283 | 128 | 138 | 17 | 8 |
| 2002 | 311 | 7 | 304 | 318 | 158 | 133 | 27 | -7 |
| 2003 | 310 | 16 | 294 | 318 | 160 | 132 | 26 | -8 |
| 2004 | 333 | 25 | 308 | 320 | 179 | 121 | 20 | 13 |
| 2005 | 361 | 22 | 339 | 344 | 228 | 92 | 24 | 17 |
| 2006 | 378 | 13 | 365 | 382 | 236 | 121 | 25 | -4 |
| 2007 | 376 | 17 | 359 | 374 | 253 | 101 | 20 | 2 |
| 2008 | 383 | 9 | 374 | 392 | 267 | 98 | 27 | -9 |

ENTRATE ED USCITE



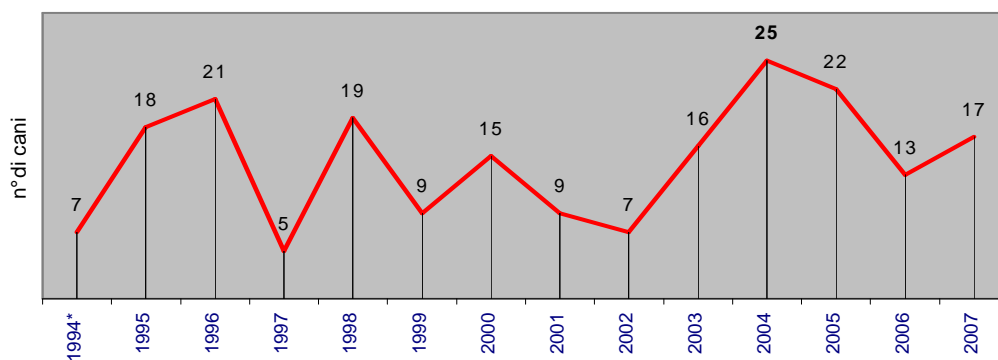
La differenza tra entrate ed uscite dimostra la "buona gestione" del servizio e l'efficacia dell'attività del volontariato in termini di promozione delle adozioni e restituzione ai legittimi proprietari.

Si segnala il saldo positivo (+ 28 unità) del 2000 a causa della saturazione delle "richieste di adozioni" unitamente ad **costante e preoccupante aumento di ingressi in canile**; anche la voce "sequestri" sta assumendo grande rilievo.

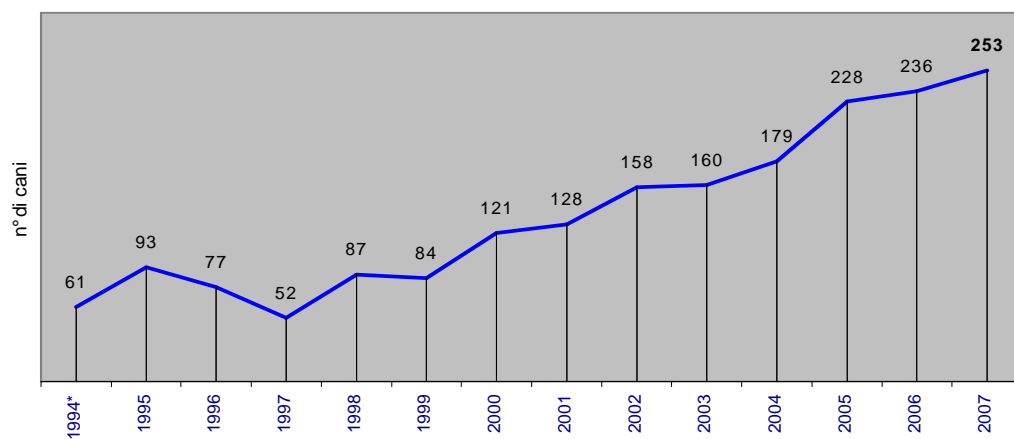
Questa tabella evidenzia anche la "mole di lavoro" che viene gestita dall'Associazione: ogni anno entrano nel rifugio oltre 370 cani che vanno adeguatamente "trattati" in termini di cure sanitarie, preparazione e somministrazione alimenti, adozioni, ricerche del proprietario. L'Associazione Cinoservizio svolge anche una funzione del tutto "volontaria" di raccordo tra domanda ed offerta di cani di privati da collocare, in particolar modo per le *cuciolate indesiderate*. La stima è di circa 100 cani/anno. Questa attività permette di "non ricoverare" in canile un buon numero di "potenziali randagi".



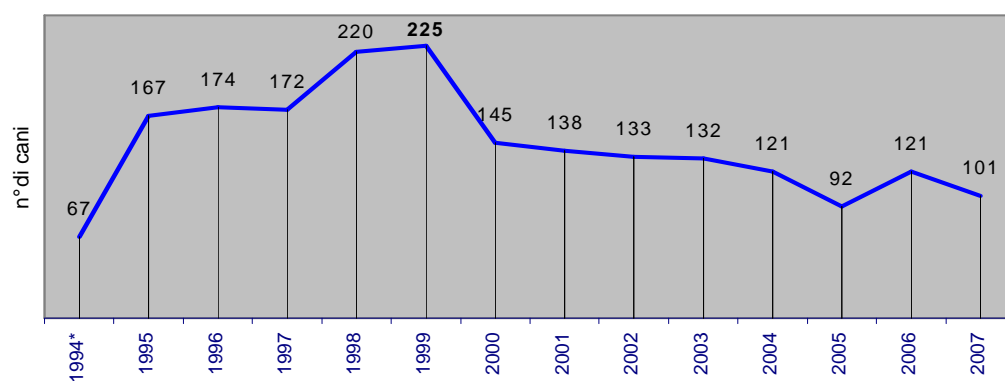
ENTRATE PER RINUNCE DI PROPRIETA' E SEQUESTRI



USCITE PER RESTITUZIONE AL PROPRIETARIO



USCITE PER ADOZIONI



4 - TOTALE GIORNI DI RICOVERO EROGATI.

L'indicatore "giorni di ricovero erogati" è ricavato dalla "somma" dei giorni di permanenza in canile di ogni singolo cane.

| Anno | Totale giorni di ricovero erogati |
|------|-----------------------------------|
| 2001 | 49.923 gg |
| 2002 | 51.797 gg |
| 2003 | 52.616 gg |
| 2004 | 53.262 gg |
| 2005 | 55.966 gg |
| 2006 | 58.763 gg |
| 2007 | 55.148 gg |

